


## M-DRESSER




**CBN- und DIAMANT- Schleifscheiben abrichten,  
war noch nie so einfach.**

Den M-DRESSER einfach einspannen, und los geht's.







Auf Rund-, Flach- oder Werkzeugschleifmaschinen, beim Aussen- oder Innenschleifen. Den M-DRESSER gibt es für jede Maschine und jede Anwendung.

Nach dem Abrichten, und das ist das Allerbeste, ist kein Öffnen der Scheibe mehr notwendig.





## M-DRESSER Standard-Abrichttypen

Art-Nr	Typ	Abmasse B x H x L	Anwendung	Form
22176	MDW1	24 x 15 x 100	Flachschleifen	
22177	MDW2	24 x 20 x 155		
22178	MDW3	24 x 23 x 220		
22179	MDW4	Ø30 x 20 x 80	Rundschleifen	
22180	MDW5	Ø30 x 30 x 130		
22181	MDW6	Ø30 x 12 x 20	Innenschleifen	
22182	MDW7	Ø48 x 24 x 20		
22183	MDW8	Ø70 x 40 x 20		
22184	MDW9	20 x Ø11 x 55	Werkzeugschleifen	
22185	MDW10	45 x 15 x 90	Seitenflächen	
22186	MDW11	Ø11 x 20 x 50	Universalschleifen	

### Abrichtparameter

Scheibengrösse	Zustelltiefe	Schnittgeschwindigkeit Scheibe	Tischgeschwindigkeit	Tischbewegung Quer
170	0.005mm	10 m/s	10 m/s	200 mm/min
270	0.004mm			
400	0.002mm	13 m/s	15 m/s	300 mm/min